

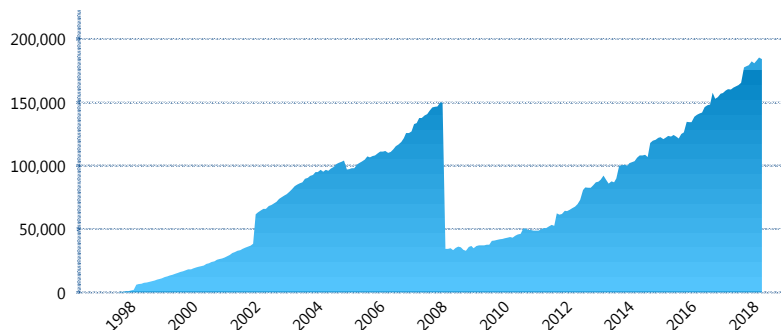
I. INFORMACIÓN FINANCIERA

I) Detalles del Fondo

Detalles del Fondo	
Razón Social	Citibanamex Siefore Básica 2, S.A. de C.V.
Inicio de Operaciones	30/01/1998
Tipo de Fondo	Básica
Clave Bolsa	SBBMX2
Activos Administrados *	184,291
ISIN	MX54S8220017
Comisión Anual	0.98%
Administrador	Citibanamex Afore, S.A. de C.V., integrante del Grupo Financiero Citibanamex
Director General	C. Luis Sebastián Sayeg Seade
Presidente del Consejo	C. Luis Sebastián Sayeg Seade

Activos Administrados *

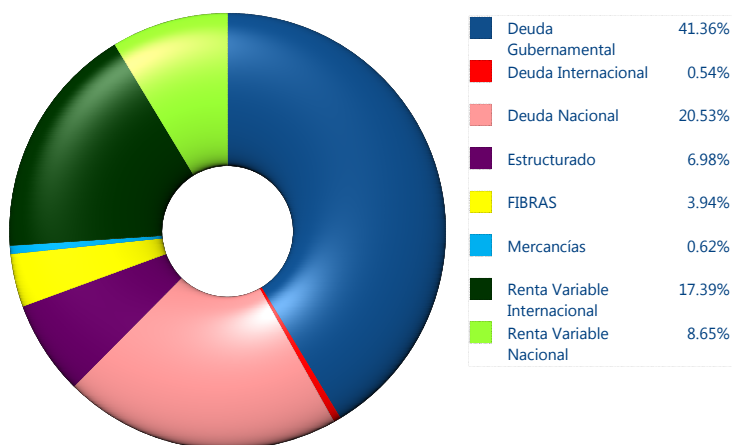
\$184,291



*Cifras en millones de pesos

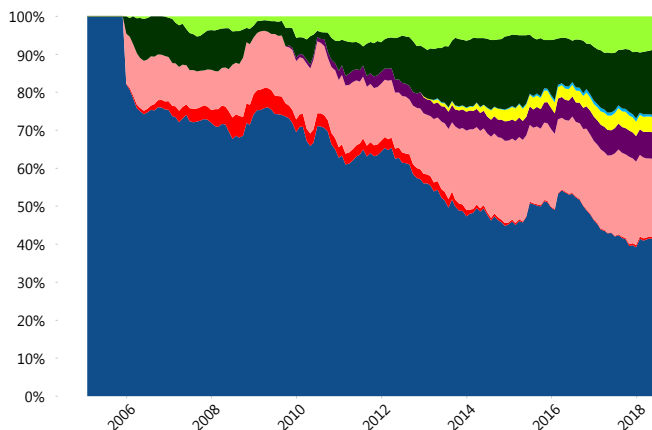
Contiene el efecto de fusiones, cortes transversales y transferencias por edad. Para mayor información consultar: <http://www.consar.gob.mx/gobmx/Aplicativo/Factsheets/EC/ECSAR.pdf>

II) Inversiones



Tipo de Instrumento		Citibaname x (SB2)	Sistema Básicas 2**
Renta Variable Nacional	Renta Variable Nacional	8.65%	5.55%
	Total	8.65%	5.55%
Renta Variable Internacional	Renta Variable Internacional	17.39%	15.10%
	Total	17.39%	15.10%
Mercancías	Mercancías	0.62%	0.28%
	Total	0.62%	0.28%
FIBRAS	FIBRAS	3.94%	2.82%
	Total	3.94%	2.82%
Estructurado	Estructurados	6.98%	5.01%
	Total	6.98%	5.01%
Deuda Nacional	Aerolíneas	0.00%	0.00%
	Alimentos	0.83%	0.83%
	Automotriz	0.24%	0.15%
	Banca de Desarrollo	2.23%	1.80%
	Bancario	1.11%	1.26%
	Bebidas	0.64%	0.66%
	Cemento	0.02%	0.04%
	Centros Comerciales	0.03%	0.06%
	Consumo	0.47%	0.32%
	Deuda CP	0.00%	0.00%
	Empresas Productivas del Estado	0.36%	2.92%
	Estados	0.43%	0.52%
	Europeos	5.40%	3.29%
	Grupos Industriales	0.74%	0.59%
	Infraestructura	3.80%	3.90%
	Inmobiliario	0.09%	0.05%
	Otros	0.92%	1.01%
	Papel	0.21%	0.12%
	Serv. Financieros	0.32%	0.38%
	Siderúrgica	0.00%	0.00%
	Telecom	1.09%	1.23%
Transporte	0.48%	0.56%	
Vivienda	1.12%	1.64%	
Total	20.53%	21.33%	
Deuda Internacional	Deuda Internacional	0.54%	0.87%
	Total	0.54%	0.87%
Deuda Gubernamental	BONDES	0.00%	1.00%
	BONOS	12.22%	11.05%
	BPA182	0.00%	0.00%
	BPAS	0.00%	0.05%
	CBIC	8.38%	3.69%
	CETES	0.00%	4.76%
	REPORTO	0.44%	2.20%
	UDIBONO	17.76%	25.56%
UMS	2.56%	0.72%	
Total	41.36%	49.05%	
Total	100.00%	100.00%	

Evolución de Inversiones



**Considera las inversiones de todo el grupo de SIEFORES Básicas 2 Cifras al cierre de mayo de 2018

III) Desempeño

Rendimiento Bolsa

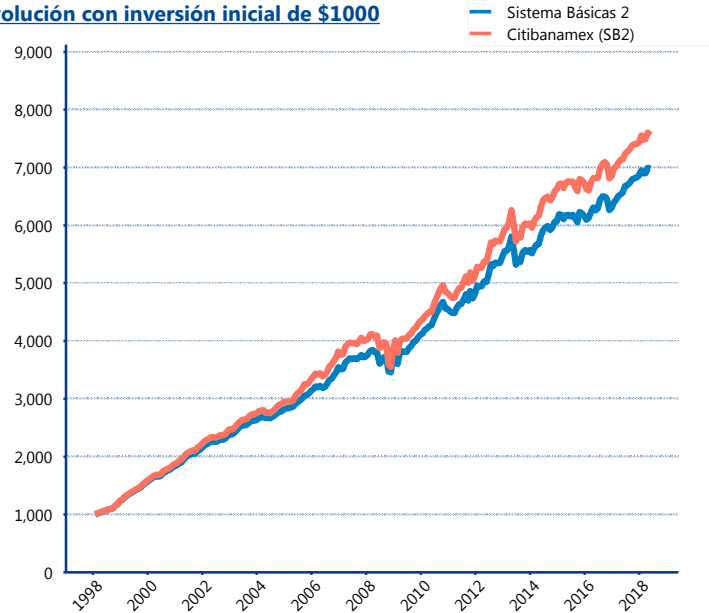
Tipo	Citibanamex (SB2)	Sistema Básicas 2
1 año	5.79%	6.27%
2 años	5.20%	5.50%
3 años	3.66%	4.03%
5 años	4.65%	4.56%
Histórico	10.60%	10.19%

Indicador de Rendimiento Neto

Siefore	IRN %
Profuturo (SB2)	5.49%
Coppel (SB2)	4.98%
Inbursa (SB2)	4.70%
SURA (SB2)	4.54%
Citibanamex (SB2)	4.49%
Azteca (SB2)	4.25%
PensionISSSTE (SB2)	3.91%
XXI-Banorte (SB2)	3.71%
Principal (SB2)	3.60%
Invercap (SB2)	2.80%

Promedio Simple	5.54 %
Promedio Ponderado	0.00 %

Evolución con inversión inicial de \$1000



Construido con el precio de la Siefore registrado en la Bolsa Mexicana de Valores

IV) Medidas de sensibilidad y riesgos

Evolución del Plazo Promedio Ponderado

